

Piktogramme Hygienetipps




Regelmäßig Hände waschen



Hände gründlich waschen



Hände aus dem Gesicht fernhalten



Richtig husten und niesen




Abstand halten



Wunden schützen



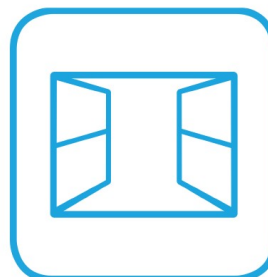
Auf ein sauberes Zuhause achten



Mit Lebensmitteln hygienisch umgehen



Wäsche heiß waschen



Regelmäßig lüften



Infektionen vorbeugen: Richtig Hände waschen schützt!

Um Krankheitserreger zu entfernen,
waschen Sie Ihre Hände gründlich.

Das gelingt in fünf Schritten:

1



Nass machen

Hände unter fließendes
Wasser halten.

2



Rundum einseifen

Hände von allen Seiten
einschäumen.

3



Zeit lassen

Gründliches Einseifen
dauert 20 bis 30 Sekunden.

4



Gründlich abspülen

Hände unter fließendem
Wasser abwaschen.

5



Sorgfältig abtrocknen

Hände mit einem sauberen
Tuch trocknen.



Infektionen vorbeugen:

Die 10 wichtigsten Hygienetipps

Im Alltag begegnen wir vielen Erregern wie Viren und Bakterien. Einfache Hygienemaßnahmen tragen dazu bei, sich und andere vor ansteckenden Infektionskrankheiten zu schützen.

1. Regelmäßig Hände waschen

- ▶ wenn Sie nach Hause kommen,
- ▶ vor und während der Zubereitung von Speisen,
- ▶ vor den Mahlzeiten,
- ▶ nach dem Besuch der Toilette,
- ▶ nach dem Naseputzen, Husten oder Niesen,
- ▶ vor und nach dem Kontakt mit Erkrankten,
- ▶ nach dem Kontakt mit Tieren.



3. Hände aus dem Gesicht fernhalten

- ▶ Fassen Sie mit ungewaschenen Händen nicht an Mund, Augen oder Nase.



2. Hände gründlich waschen

- ▶ Hände unter fließendes Wasser halten,
- ▶ von allen Seiten mit Seife einreiben,
- ▶ dabei 20 bis 30 Sekunden Zeit lassen,
- ▶ unter fließendem Wasser abwaschen,
- ▶ mit einem sauberen Tuch trocknen.

5. Im Krankheitsfall Abstand halten

- ▶ Kurieren Sie sich zu Hause aus.
- ▶ Verzichten Sie auf enge Körperkontakte, solange Sie ansteckend sind.
- ▶ Halten Sie sich in einem separaten Raum auf und benutzen Sie wenn möglich eine getrennte Toilette.
- ▶ Benutzen Sie Essgeschirr oder Handtücher nicht mit anderen gemeinsam.



4. Richtig husten und niesen

- ▶ Halten Sie beim Husten und Niesen Abstand von anderen und drehen sich weg.
- ▶ Benutzen Sie ein Taschentuch oder halten die Armbeuge vor Mund und Nase.

6. Wunden schützen

- ▶ Decken Sie Wunden mit einem Pflaster oder Verband ab.



7. Auf ein sauberes Zuhause achten

- ▶ Reinigen Sie insbesondere Küche und Bad regelmäßig mit üblichen Haushaltsreinigern.
- ▶ Lassen Sie Putzlappen nach Gebrauch gut trocknen und wechseln sie häufig aus.



8. Lebensmittel hygienisch behandeln

- ▶ Bewahren Sie empfindliche Nahrungsmittel stets gut gekühlt auf.
- ▶ Vermeiden Sie den Kontakt von rohen Tierprodukten mit roh verzehrten Lebensmitteln.
- ▶ Erhitzen Sie Fleisch auf mindestens 70 °C.
- ▶ Waschen Sie Gemüse und Obst gründlich.

9. Geschirr und Wäsche heiß waschen

- ▶ Reinigen Sie Ess- und Küchenutensilien mit warmem Wasser und Spülmittel oder in der Spülmaschine.
- ▶ Waschen Sie Spüllappen und Putztücher sowie Handtücher, Waschlappen, Bettwäsche und Unterwäsche bei mindestens 60 °C.



10. Regelmäßig lüften

- ▶ Lüften Sie geschlossene Räume mehrmals täglich für einige Minuten.